

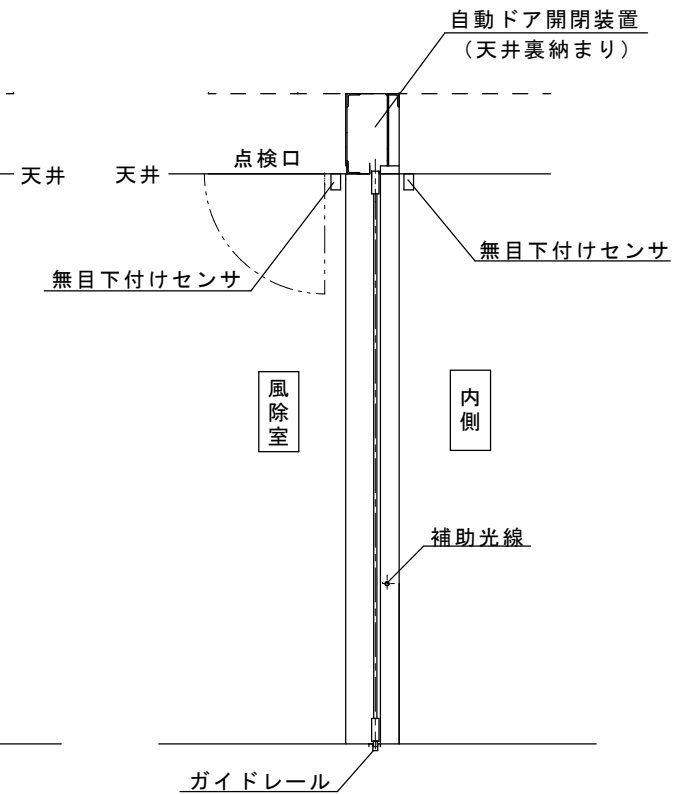
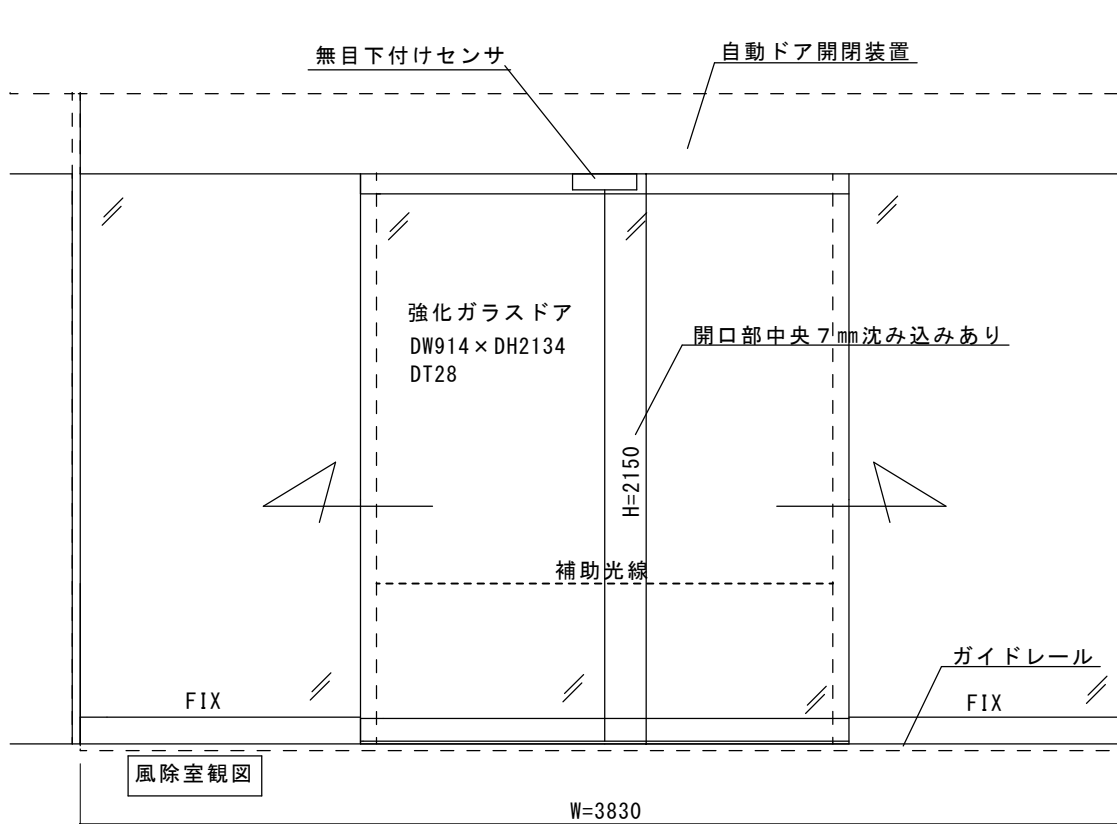
STオーダーフロント納まり両引き自動ドア装置一式交換工事
見積範囲

- ①老朽劣化自動ドア装置の撤去処分
- ②新規両引き自動ドア開閉装置
- ③内外新規、起動センサ・補助センサ
- ④上記材料の取付、調整費

※図面は現場調査報告に基づき作成しています。
施工の際には確認が必要です。


<施工上の注意点>

開口部の中央が7mmほど沈んでいます。
上部ハンガーレールを床と平行に取付けてください。




| | | | | | | | | | | | | |
|---------------------|-----|-----|------|-------|------------------|----|----|----|----|------|------|--------------------------------------|
| 図面名称 平面図・姿図・縦断面図 | No. | 年月日 | 訂正事項 | JADSA | 理事 | 理事 | 設計 | 製図 | 照査 | 縮尺 | 設計監理 | 工事名 ふじみ野市立上福岡歴史民俗資料館 自動ドア装置一式交換工事 |
| | | | | | | | 野口 | 野口 | | 1/20 | 施工 | |
| | | | | | NPO法人全国自動ドア産業振興会 | | | | | | | 1 |


風除室側より撮影



館内より撮影



風除室天井（点検口）の様子



内外起動センサ（無目下取付センサ）

