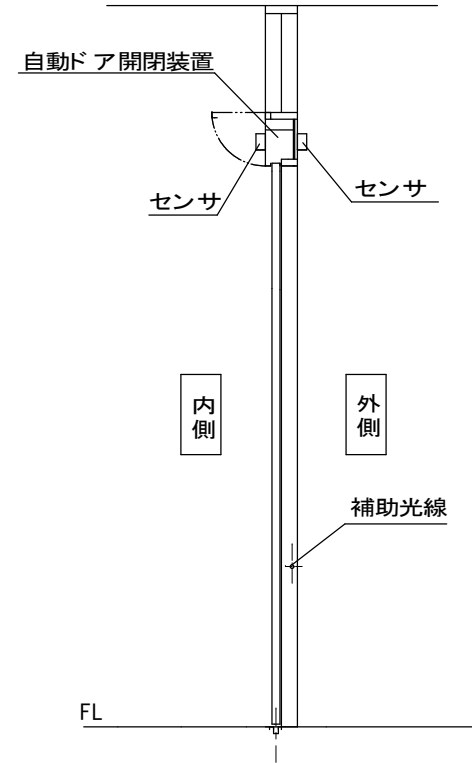
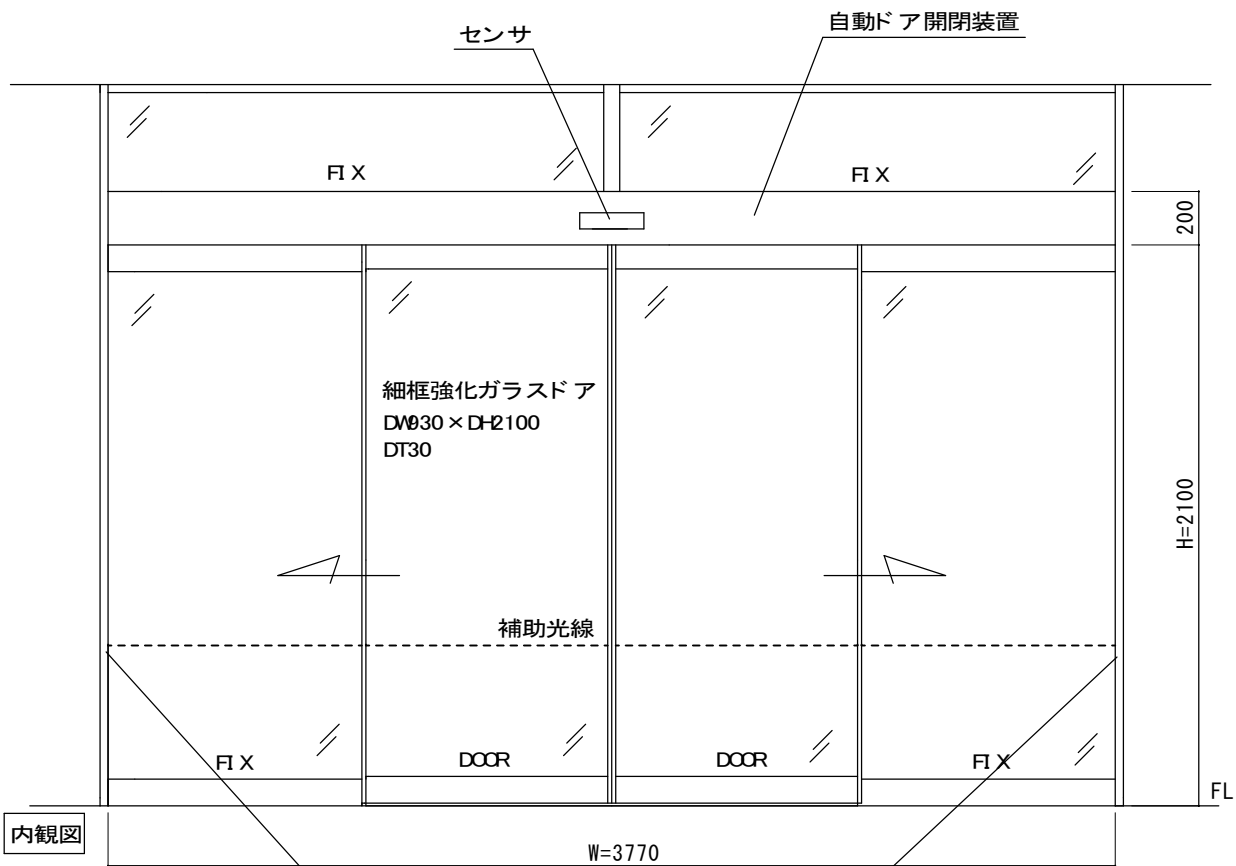


SUS鏡面フロント内蔵両引き自動ドア装置の一式交換工事  
見積範囲

- ①老朽劣化自動ドア装置の撤去・処分
- ②新規両引き自動ドア開閉装置
- ③内外新規起動センサ・補助光線センサ
- ④上記材料交換取付調整費

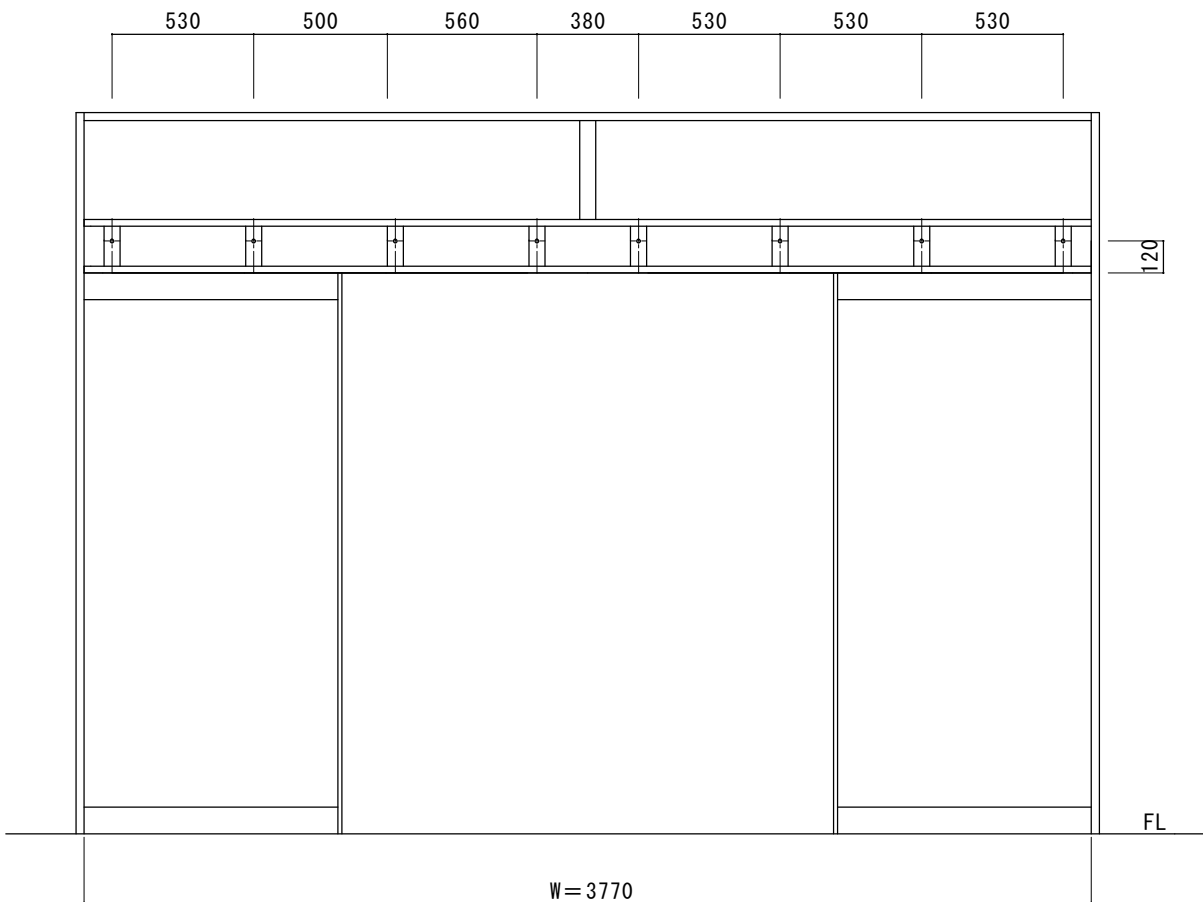
※本図は、現場調査報告に基づき作図しています。  
施工の際には確認が必要です。

※補助光線は両端の縦枠を利用して設置されています。  
両端縦枠がトロ詰めされている可能性が報告されていますので  
対応を考慮してください。

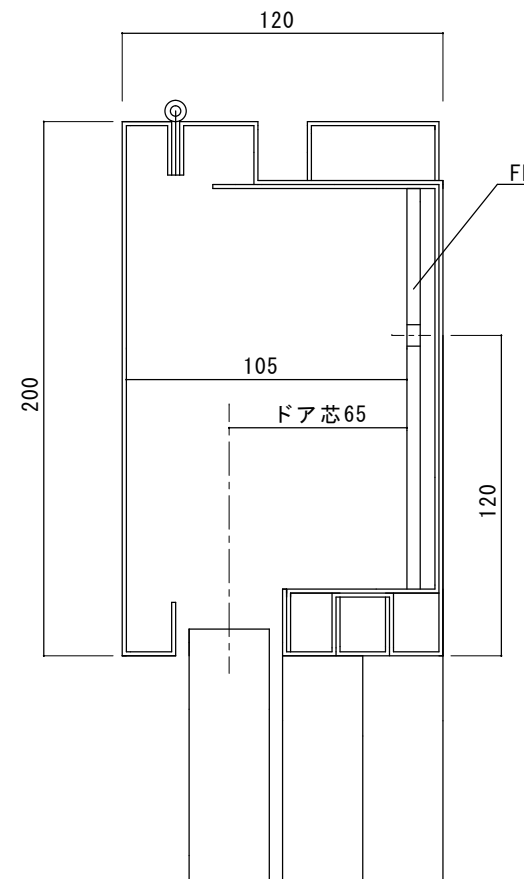


図面名称		No.		月日		訂正事項		JADSA	理事	理事	設計	製図	照査	縮尺	設計監理	工事名 辛立文化センター	
平面図・姿図・縦断面図									NPO法人全国自動ドア産業振興会			野口	野口		1/20	施工	月 日
																設計番号	図番
																月 日	1

FB割付図



無目断面詳細図



図面名称	▲▲▲	▲▲▲	<b>JADSA</b> 理事 理事 設計 製図 照査 縮尺 野口 野口 1/20 NPO法人全国自動ドア産業振興会	設計監理	殿	工事名 辛立文化センター	
FB割付図・無目断面詳細図	▲▲▲	▲▲▲		施工	殿	自動ドア装置一式交換工事	
No. 月日	訂正事項				殿	設計番号	図番
					殿		2

件名：さぬき市辛立文化センター  
建物外観



コメント

自動ドアフロント 外観



自動ドアフロント 内観



件名：さぬき市辛立文化センター  
自動ドア開閉装置（装置取付状態）



コメント

自動ドア開閉装置（装置取付状態）



外側起動センサ



件名：さぬき市辛立文化センター  
内側起動センサ



コメント

補助光線センサ



補助センサ/併用センサ



補助光線の配線ですが、モルタルのようなものに穴が開いており、サッシを叩いた感じモルタルが詰まっています。モルタルを詰めた後に穴をあけ配線をしているようであれば交換可能ですが、そうでなければ交換は不可能かもしれません。

件名：さぬき市辛立文化センター  
フロントの状態（正常な場合のみ省略可）



通常補助光線を取り付けている中間方立は補足配線はできず、写真の奥に補助光線がうつっております。

ドアの状態(正常な場合のみ省略可)

--	--

ガイドレール/ドアガイドの状態(正常な場合のみ省略可)

--	--