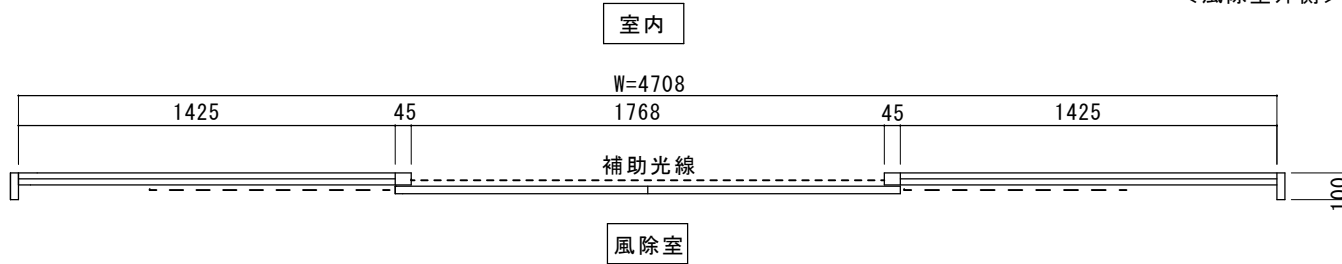
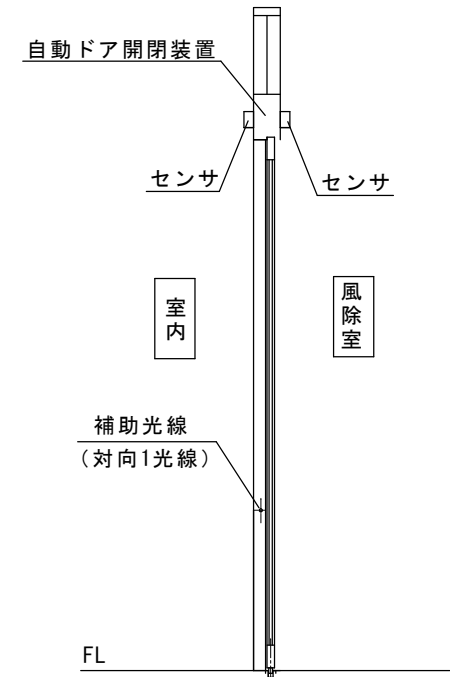
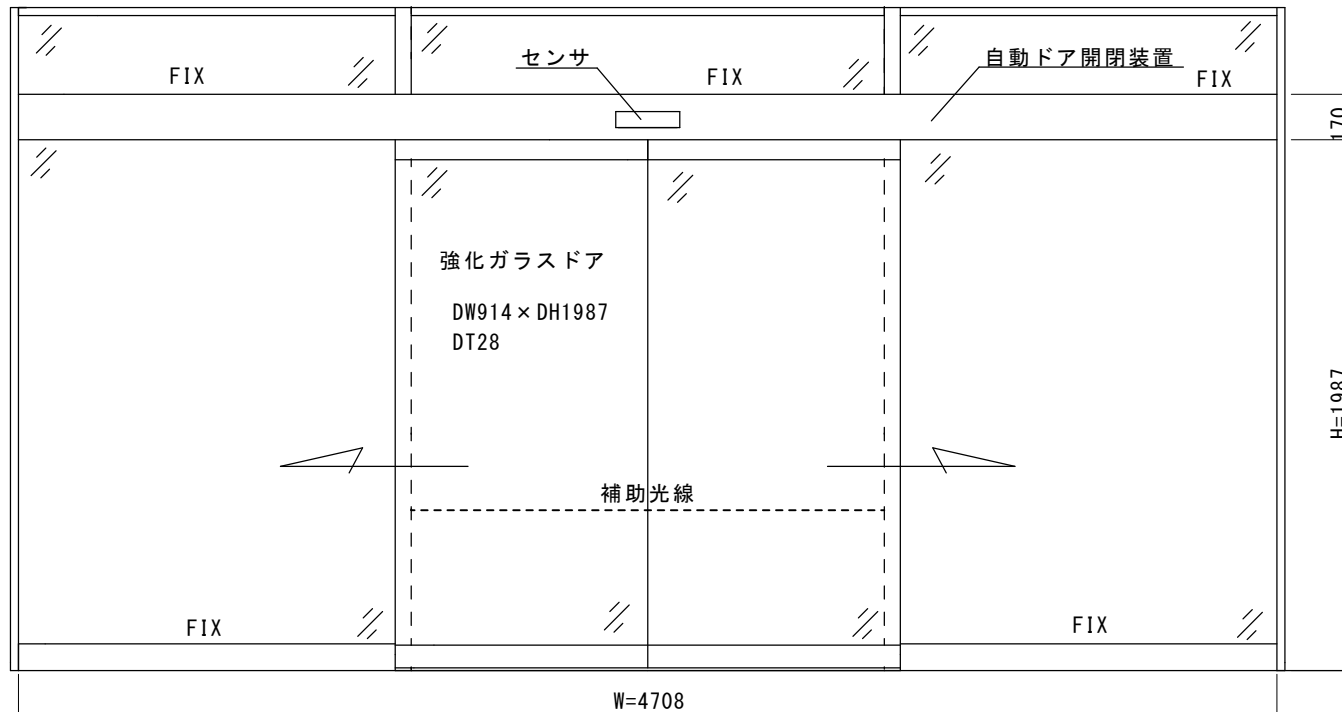


<風除室外側> 見積範囲 アルミブロンズ100見込みフロント内蔵
自動ドア装置の一斉交換工事



- ①老朽劣化自動ドア装置撤去処分
- ②新規自動ドア開閉装置
- ③内外起動センサ、補助光線センサ
- ④上記材料交換取付調整

※本図は、現場調査報告をもとに作図しています。
施工の際には確認が必要です。



点検口側観図

図面名称 平面図・姿図・縦断面図	No.	年月日	訂正事項	JADSA	理事	理事	設計	製図	照査	縮尺	設計監理	工事名 南那須庁舎自動ドア装置交換	設計番号	図番 1
							野口	野口		1/20	施工			
					NPO法人全国自動ドア産業振興会									

件名：那須烏山市役所 南那須庁舎
建物外観



コメント

自動ドアフロント 外観



自動ドアフロント 内観



件名：

自動ドア開閉装置（装置取付状態）



コメント

自動ドア開閉装置（装置取付状態）



外側起動センサ




件名：

内側起動センサ

	<p>コメント 申し訳ありません。内部起動センサーの写真を撮り忘れてしまいました。</p>
--	---

補助光線センサ

	
--	--

補助センサ/併用センサ

--	--

件名：


フロントの状態（正常な場合のみ省略可）

	コメント
--	------

ドアの状態(正常な場合のみ省略可)

--	--

ガイドレール/ドアガイドの状態(正常な場合のみ省略可)

 A close-up photograph showing a metal guide rail or door guide installed on a floor. The floor consists of reddish-brown square tiles with light-colored grout. The metal rail is silver-colored and runs parallel to the edge of the tiles. The background is a dark, textured surface, possibly asphalt or concrete.	
--	--


件名：
点検口

	コメント
--	------

附属機器

--	--

その他（電源接続部）

		
---	--	--