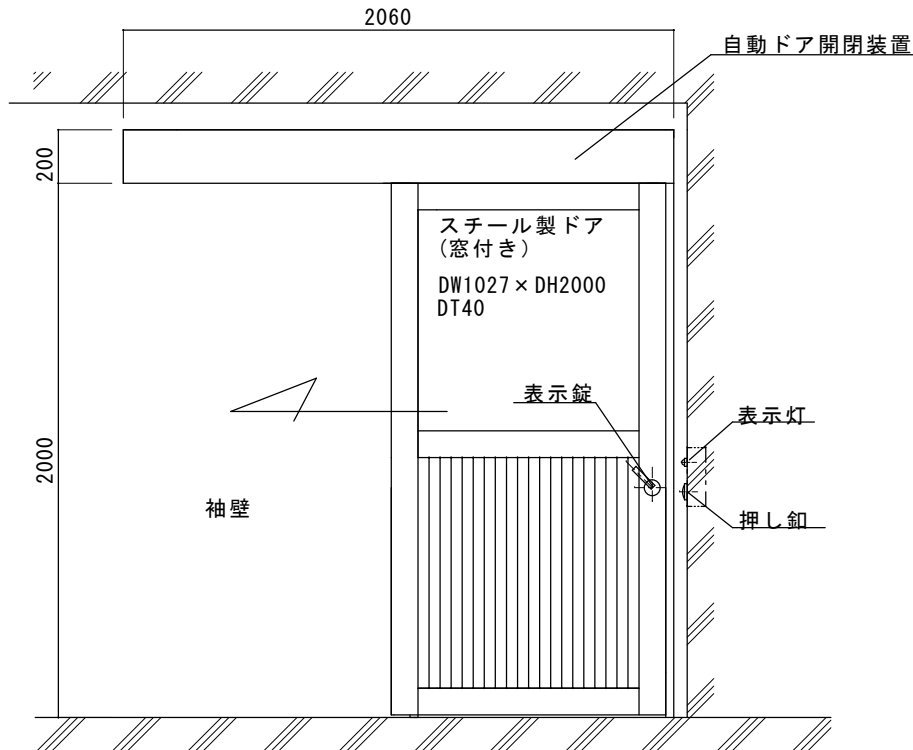
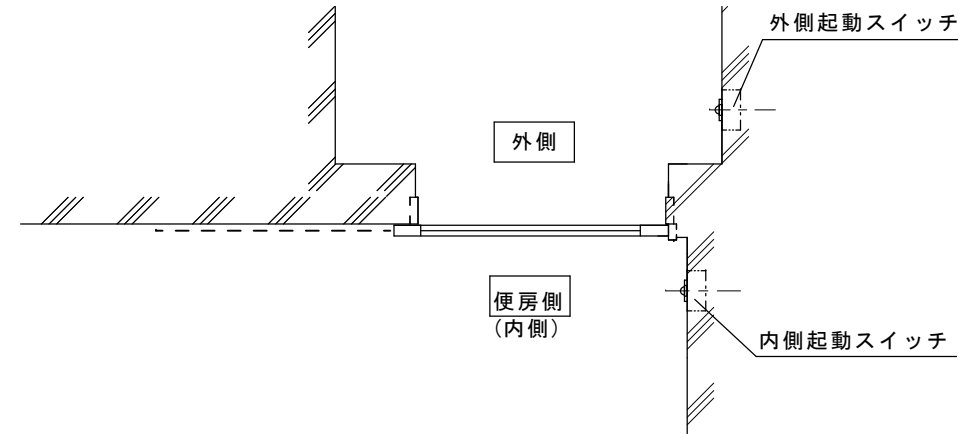


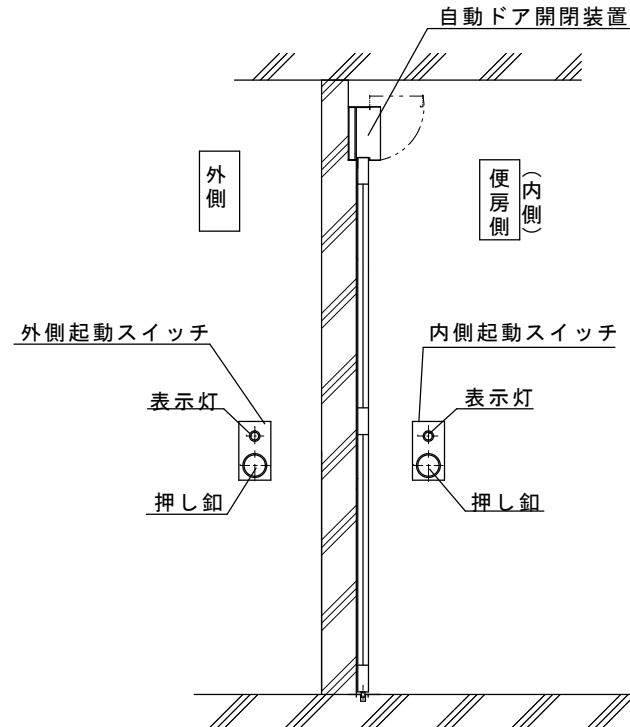
スチールフロント納まり片引き多機能トイレ用自動ドア装置交換工事 見積範囲

- ①老朽劣化自動ドア装置の撤去処分
 - ②新規多機能トイレ用自動ドア開閉装置
 - ③上記材料の取付、調整、多機能トイレシステム接続
- ※図面は現場調査報告に基づき作成しています。
施工の際には確認が必要です。

※多機能トイレシステムは既存品の利用を考えていますが、
代替システムへの交換が可能な場合、ご相談ください。



内観図



<動作概要>

- ①外側押し錠で扉を開ける
 - ・扉が開く
 - ・室内灯点灯
 - ・換気扇作動
- ②内側押し錠で扉を閉める
 - ・表示灯点灯
 - ・扉が閉まる
- ③表示錠で扉をロックする
 - ・トイレを使用する
- ④表示錠のロックを外す
- ⑤内側押し錠で扉を開ける
 - ・表示灯消灯
 - ・扉が開く
- ⑥外側押し錠で扉を閉める
 - ・扉が閉まる
 - ・室内灯消灯
 - ・換気扇停止

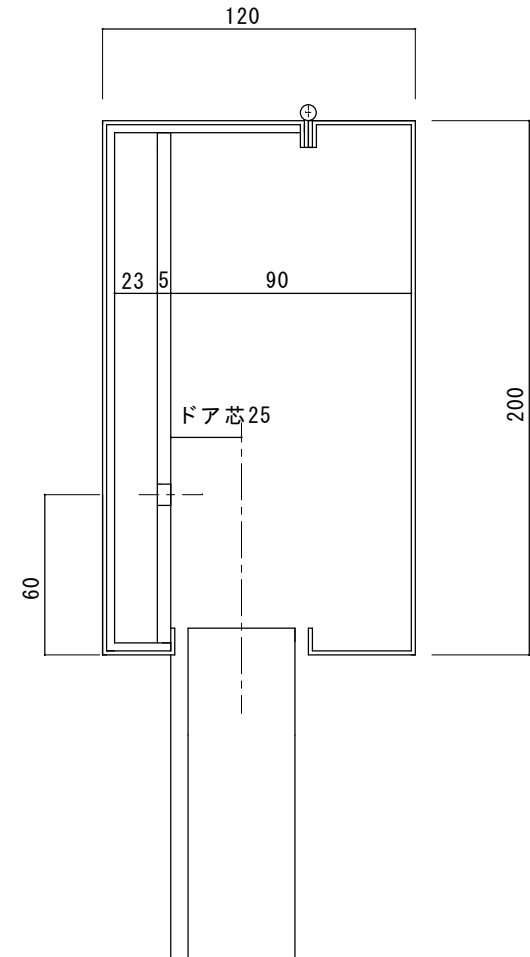
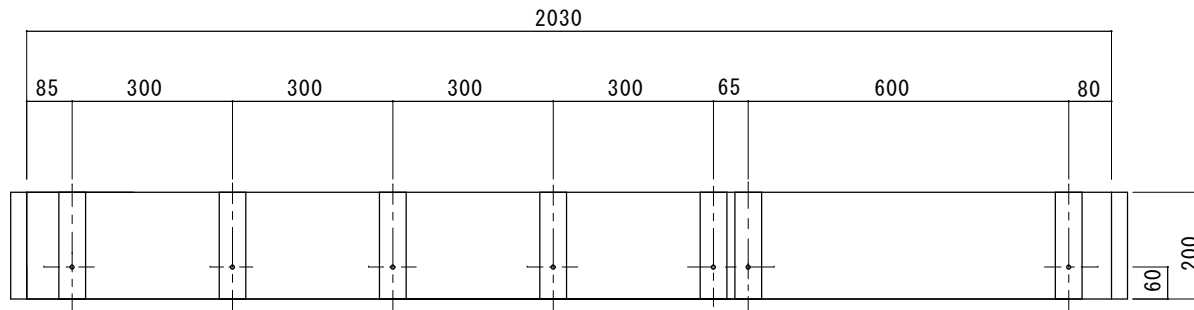
表示灯が点灯中は、外側押し錠を押しても扉は開きません

トイレ使用后、外へ出るときに内側押し錠を押して扉を閉めると、外側から開かなくなります。(トラブル)
外へ出てから、外側の押し錠を使用して扉を閉めてください。

図面名称	平面図・姿図・縦断面図	No.	年月日	訂正事項	JADSA	理事	理事	設計	製図	照査	縮尺	設計監理	工事名	大牟田市役所本庁舎新館 多機能トイレ自動ドア装置交換工事	設計番号	図番		
						NPO法人全国自動ドア産業振興会												1

無目断面詳細図

FB割付図



※図面は現場調査報告に基づき作成しています。
 施工の際には、確認が必要です。

図面名称	△									設計監理		工事名	大牟田市役所本庁舎新館
FB割付図・無目断面詳細図	△									施工	殿	月	日
No.	△	月	日	訂正事項	JADSA		理事	理事	設計	製図	照査	縮尺	設計番号
					NPO法人全国自動ドア産業振興会				野口	野口		1/20	多機能トイレ自動ドア装置交換工事
											殿	月	日
											殿	月	日
													図番
													2


件名：大牟田市役所本庁舎新館

自動ドア開閉装置



コメント

自動ドア開閉装置



押しボタン



件名：大牟田市役所本庁舎
押しボタン



コメント

補助光線



予備

