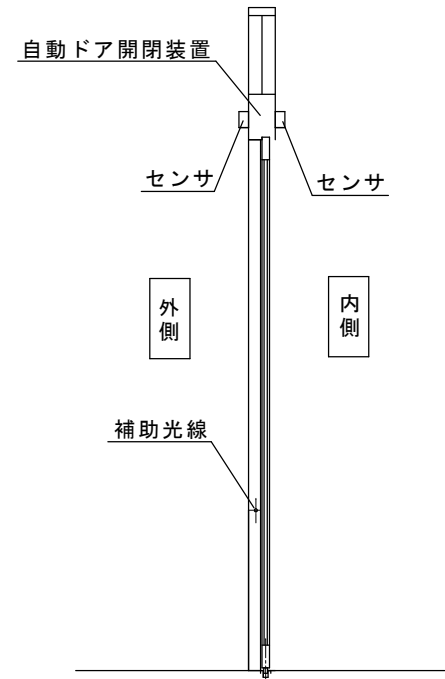
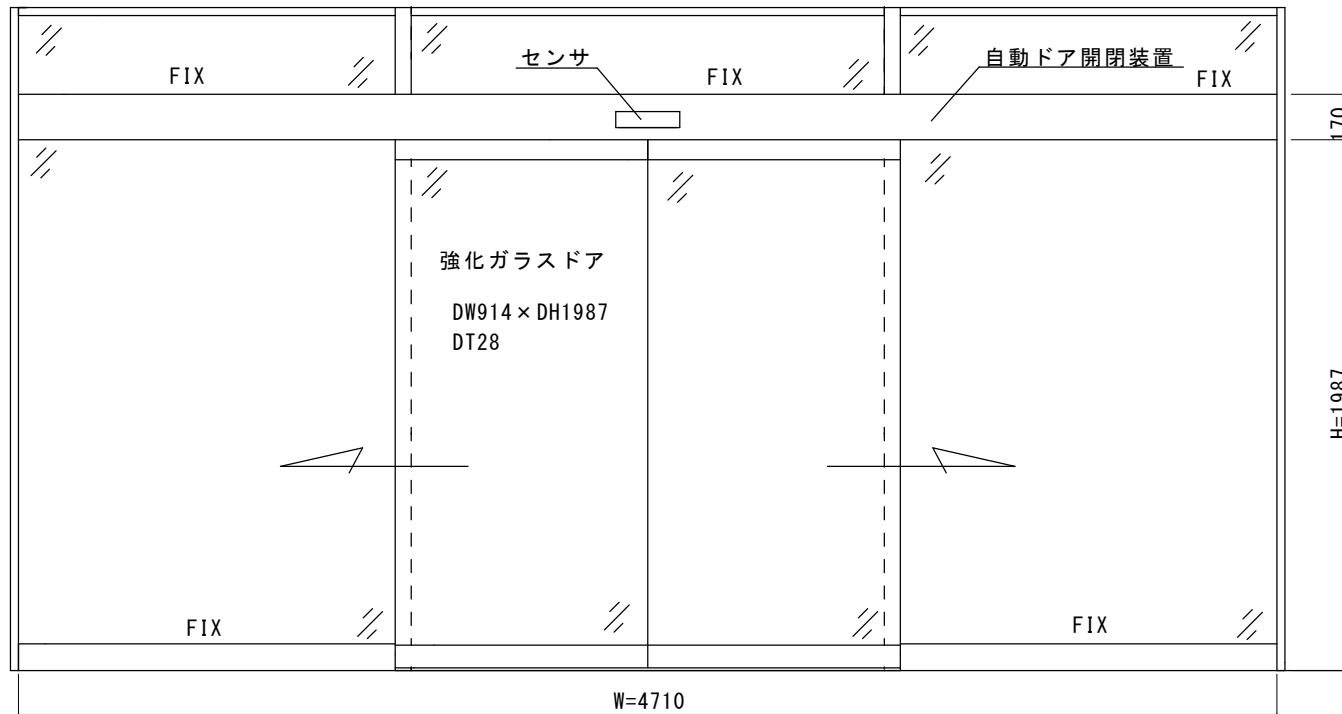
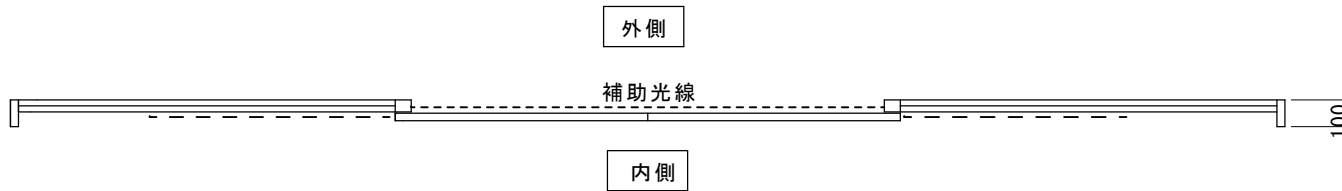


- ①老朽劣化自動ドア装置撤去処分
- ②新規自動ドア開閉装置
- ③内外起動センサ、補助光線センサ
- ④上記材料交換取付調整

※本図は、現場調査報告をもとに作図しています。
施工の際には確認が必要です。



内観図

図面名称	▲									設計監理	工事名	南那須庁舎自動ドア装置交換
平面図・姿図・縦断面図	▲									施工	設計番号	図番
No.	月日	訂正事項	理事		設計		製図		照査		縮尺	1/20
			野口		野口		NPO法人全国自動ドア産業振興会				月日	1

JADSA

件名：那須烏山市役所南烏山庁舎(外部ドア)

建物外観



自動ドアフロント 外観



自動ドアフロント 内観



件名：那須烏山市役所南烏山庁舎(外部ドア)

自動ドア開閉装置（装置取付状態）



自動ドア開閉装置（装置取付状態）



外側起動センサ



件名：那須烏山市役所南烏山庁舎(外部ドア)

内側起動センサ

	コメント
--	------

補助光線センサ

	
---	--

補助センサ/併用センサ

--	--

件名：那須烏山市役所南烏山庁舎(外部ドア)

フロントの状態 (正常な場合のみ省略可)

	コメント
--	------

ドアの状態(正常な場合のみ省略可)

	
---	--

ガイドレール/ドアガイドの状態(正常な場合のみ省略可)

	
--	--



before

自動ドア装置が老朽化しており、保守業者より交換を勧められていました。利用者も多いため損耗も激しく、建付けも悪化していました。

栃木県那須烏山市大金240
那須烏山市役所南那須庁舎 様



before

2021年9月13日 全国自動ドア産業振興会は、自動ドア装置を寄贈し、老朽化による危険を無くしました。

① 施工前(老朽化自動ドア装置)



② 施工中(老朽化自動ドア開閉装置)



③ 施工中(自動ドア開閉装置撤去)



④ 新規自動ドア開閉装置



⑤ 自動ドア装置交換工事完了



after