

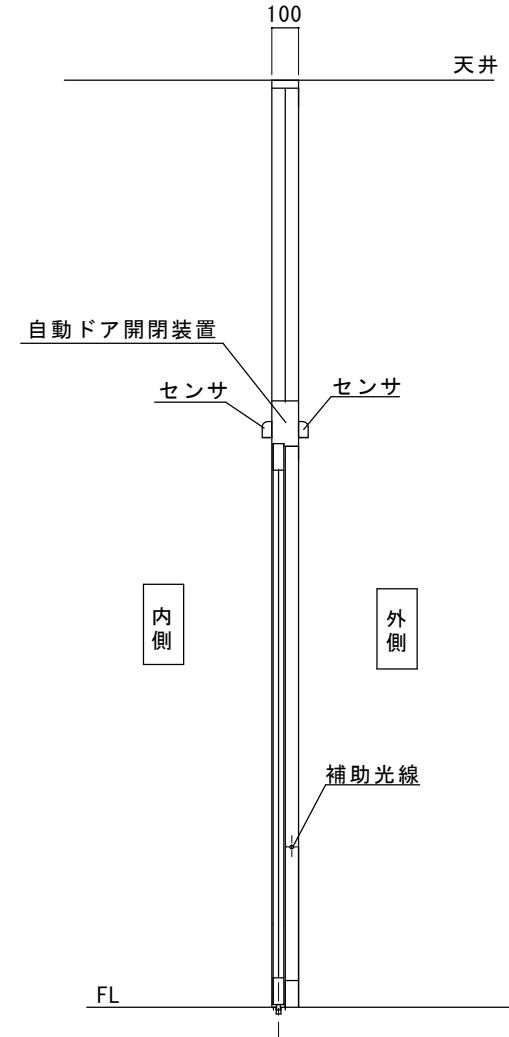
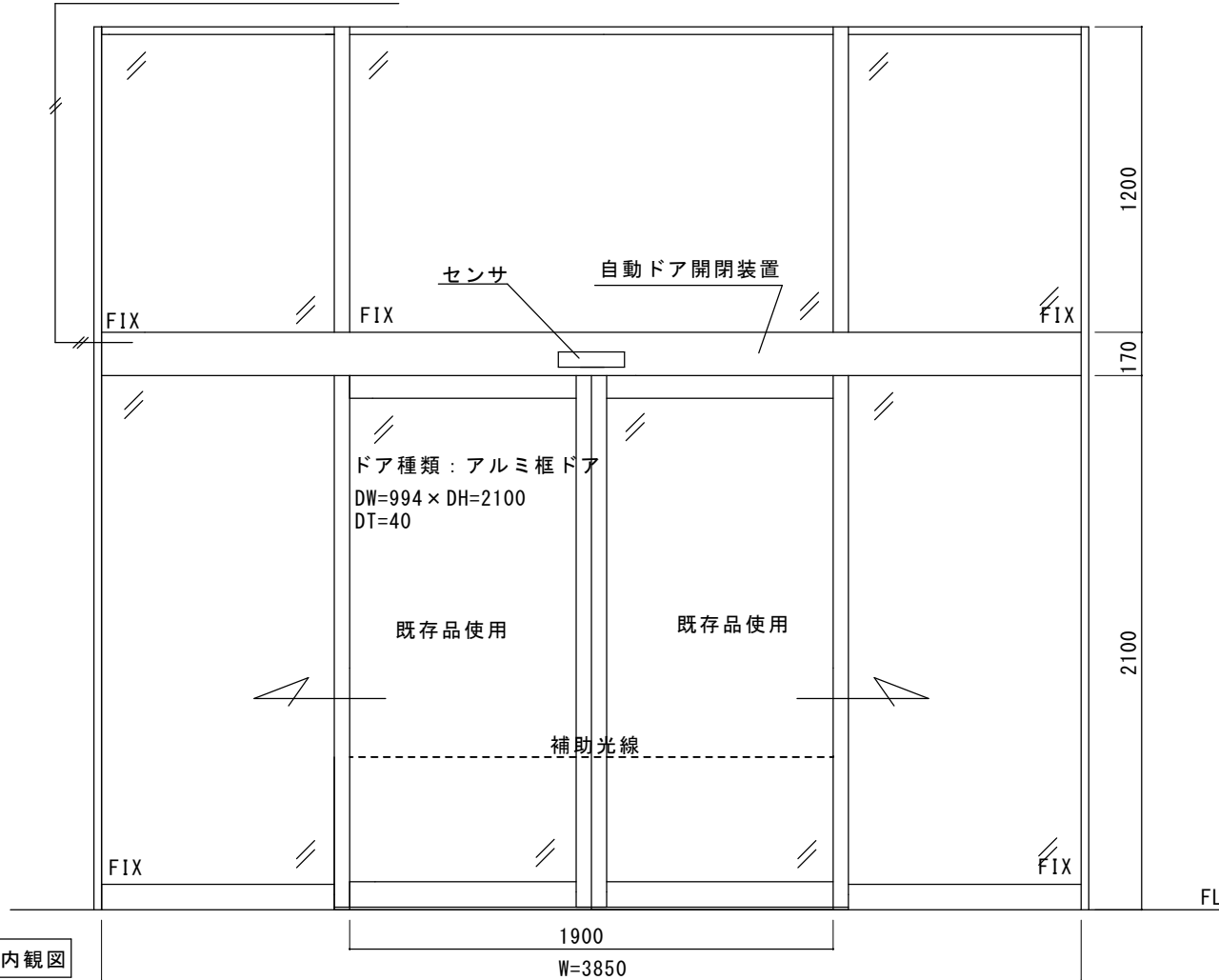
アルミシルバー100見込みフロント（現在：半自動）



振興会工事範囲（ハンガー式半自動→自動ドア化工事）

- ① ハンガー式半自動装置撤去処分
 - ② 新規両引き自動ドア開閉装置
 - ③ 内外無目付センサ、補助光線
 - ④ 上記材料取付工事一式
- ※ 現場調査報告に基づき作図しています。
 施工時には寸法の確認が必要です。
 ※ 自動ドア電源工事（別途工事）が必要です。

AC100V 5A 電気工事（別途工事）



内観図

図面名称		No.		月日		訂正事項		JADSA	理事	理事	設計	製図	照査	縮尺	設計監理	工事名 吉野ヶ里町役場東脊振庁舎西口玄関		
姿図・平面図・縦断面図		No.		月日		訂正事項						野口	野口	1/20	施工	殿	月日	自動ドア化工事
									NPO法人全国自動ドア産業振興会						殿	月日	設計番号	図番


東脊振庁舎西口玄関外観



西口玄関風除室入口



設置希望箇所（西口玄関入口）





佐賀県神埼郡吉野ヶ里町三津777
吉野ヶ里町役場東脊振庁舎 様

庁舎には2つの玄関があり、そのうち一つは手動式ハンガー引戸となっていました。庁舎を訪れる車いす利用者より、不便との声を度々頂いていました。振興会は、自動ドア装置一式を寄付して、安心安全な生活環境整備(バリアフリー化)に寄与しました。

平成30年12月20日 全国自動ドア産業振興会は、自動ドア装置を寄贈し、バリアフリー化に寄与しました。

① 施工前



② 施工中(手動式ハンガー引戸)



③ 新・旧 自動ドア開閉装置



④ 施工中(新自動ドア開閉装置)



⑤ 施工中(新自動ドア開閉装置)



⑥ 施工完了

自動ドア開閉装置と内外センサ、補助センサ(光電センサ)一式を寄付しました。

