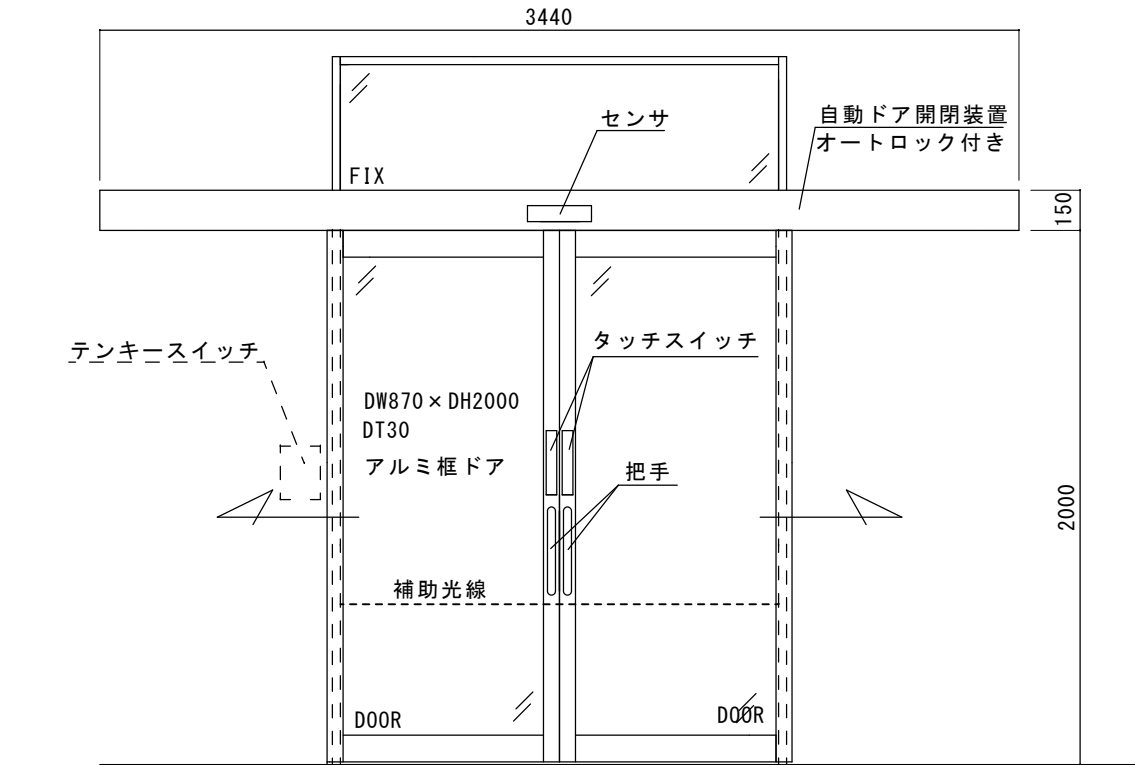
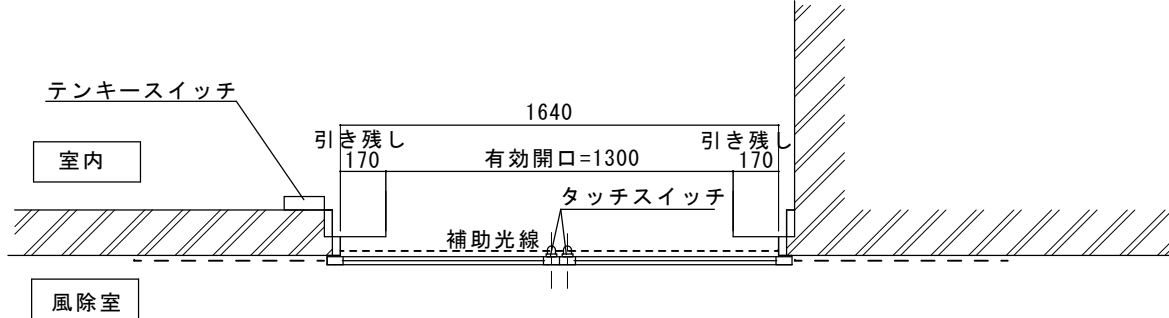


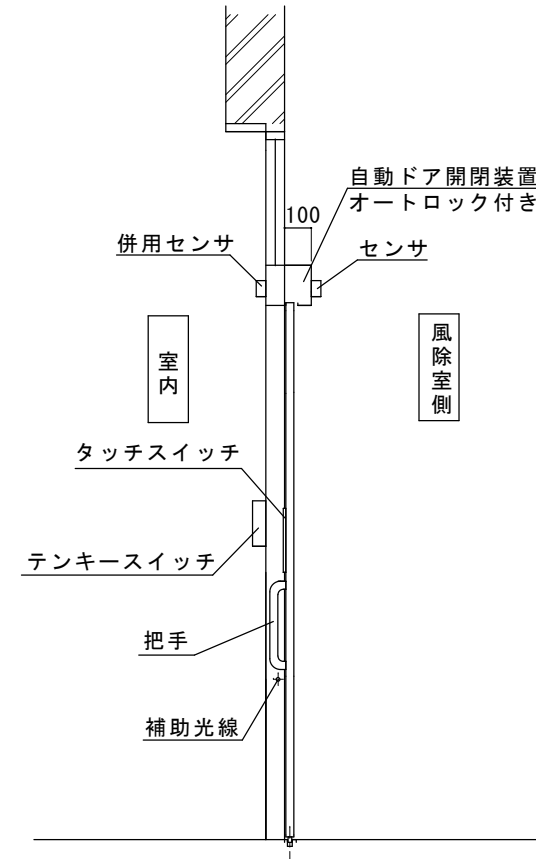
アルミシルバーカバー付き/ 両引き直付け型自動ドア装置



風除室側観図

見積範囲 (振興会寄付範囲)

- ① 老朽劣化自動ドア装置撤去・処分費
  - ② 新規両引き自動ドア開閉装置、オートロック付き (通常⇄ロック切替)
  - ③ 内側: タッチスイッチ、併用センサ、補助光線、テンキースイッチ
  - ④ 外側: 無目付センサ
  - ⑤ 上記材料取付工事・調整一式
- ※ 現場調査報告に基づいて作図しています。  
 施工時には、寸法の確認が必要です。
- ※ 入室者が外へ飛び出すことを防ぐために、オートロック式の自動ドア開閉装置が必要です。



図面名称	▲					理事	理事	設計	製図	照査	縮尺	設計監理	工事名	所沢市立こあふる様
平面図・姿図・縦断面図	▲							野口	野口		1/20	施工	設計番号	自動ドア装置交換工事
No.	月日	訂正事項	JADSA			NPO法人全国自動ドア産業振興会							図番	1


所沢市立こあふる  
風除室側観図




風除室側観図



所沢市立こあふる  
室内側観図



室内側観図





自動ドア装置一式  
交換工事です。

平成9年に設置された自動ドアの老朽劣化が進んでおり、当時の事業者も不明となっていました。

埼玉県所沢市三ヶ島5-828-6  
所沢市立こあふる様



2019年2月4日 全国自動ドア産業振興会は、自動ドア装置を寄贈し、老朽劣化による危険を無くしました。


① 施工前



② 施工前



③ 施工中



④ 施工中：老朽劣化自動ドア開閉装置撤去

直付け式自動ドア装置の取り付け下地がきちんとありました。



⑤ 施工中：新自動ドア開閉装置取付

オートロック付きの自動ドア開閉装置となりました。



⑥ 施工中：自動ドア開閉装置カバー取付

