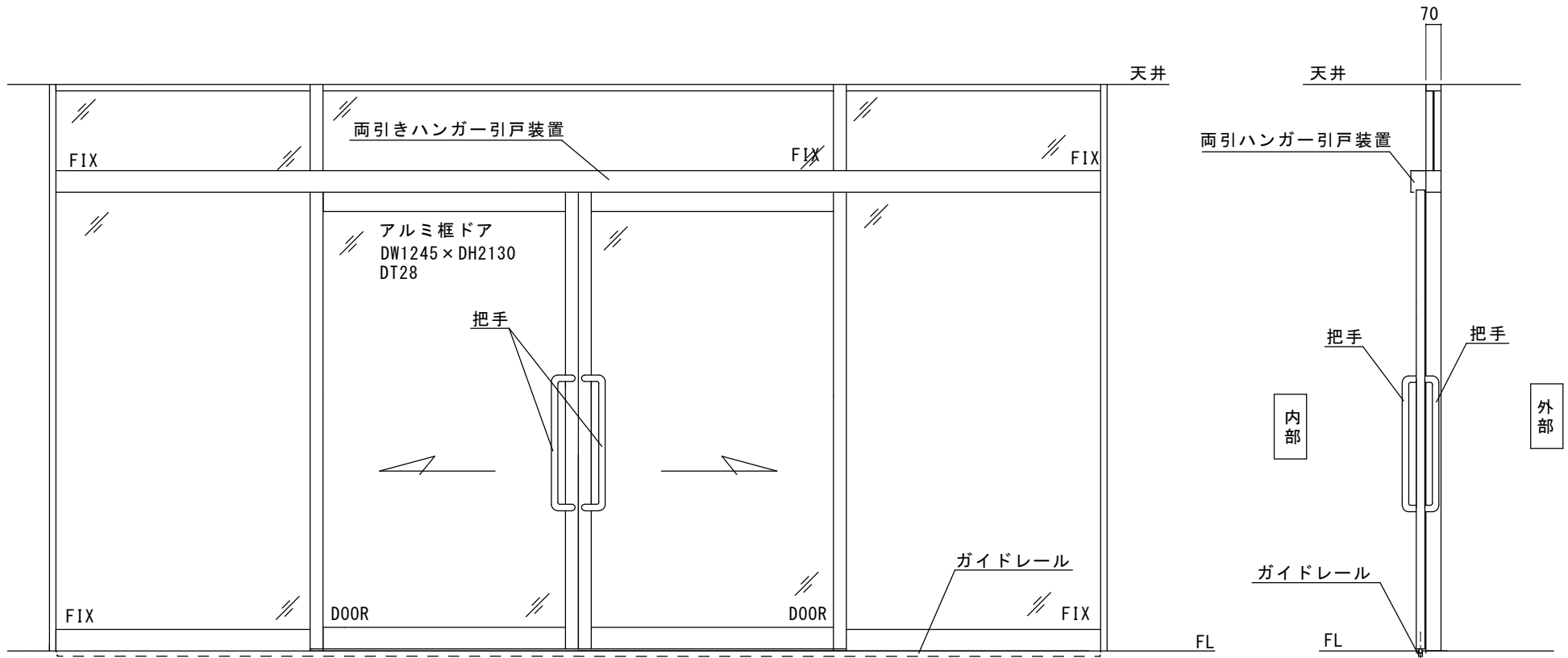
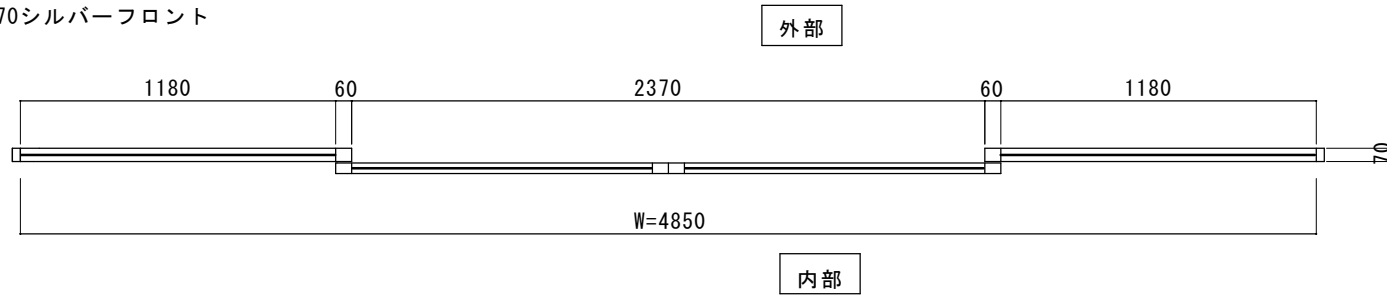


多古町立多古こども園 様

両引ハンガー引戸の自動ドア化工事

アルミ70シルバーフロント



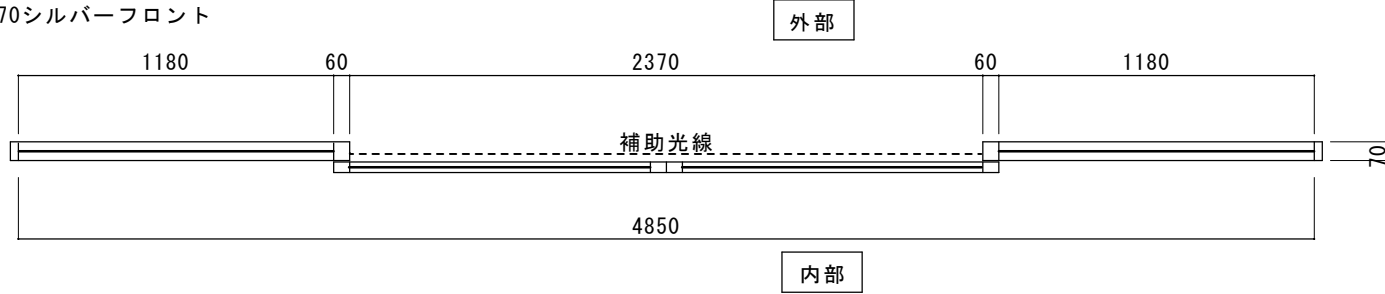
内観図

図面名称	No.	年月日	訂正事項	JADSA	理事	理事	設計	製図	照査	縮尺	設計監理	工事名 多古町立多古こども園様 両引ハンガー引戸の自動ドア化工事	図番
							野口	野口		1/20	施工		
現状図					NPO法人全国自動ドア産業振興会					殿	月 日		

多古町立こども園 様

両引ハンガー引戸の自動ドア化工事（案）

アルミ70シルバーフロント



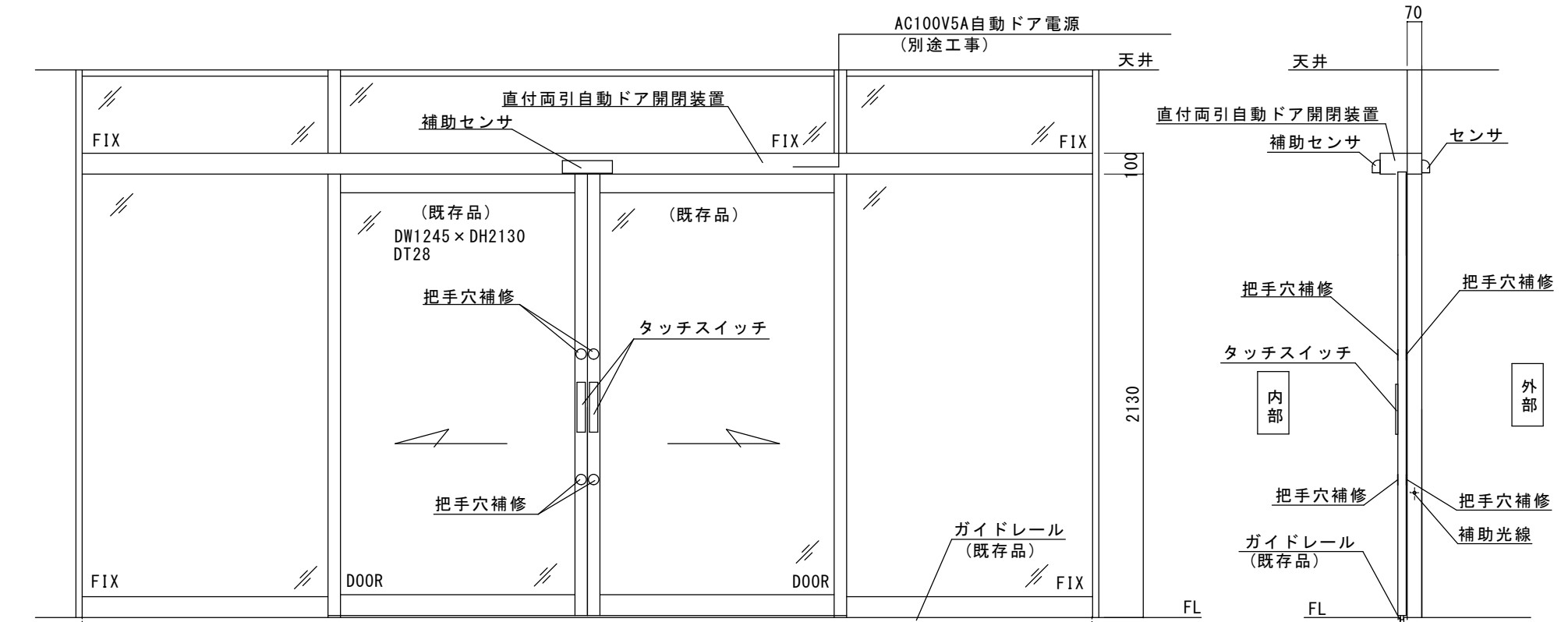
見積範囲（振興会寄付範囲）

- ①両引ハンガー引戸装置撤去、処分費
- ②直付両引自動ドア開閉装置
- ③外センサ、内タッチスイッチ
- ④補助センサ、補助光線
- ⑤把手補修材
- ⑥上記材料取付工事、調整費

（別途工事）

- ・自動ドア電源工事
- ・防護柵及び設置工事
- ・ドア新規に製作する場合の費用
- ・ガイドレールを新規に入れ直す場合の費用

※寸法は現場調査報告に基づいています。  
施工の際は、ご確認ください。



内観図

図面名称		No.		月日		訂正事項		JADSA	理事	理事	設計	製図	照査	縮尺	設計監理	工事名		多古町立多古こども園様	
平面図・姿図・縦断面図		No.		月日		訂正事項			NPO法人全国自動ドア産業振興会			野口	野口		1/20	施工	殿	月	日
																設計番号	図番	2	

外観正面から（ハンガー引戸）



内観（ハンガー引戸）の様子







ベビーカーを利用する多くの保護者から、自動ドア化は要望されていました。

千葉県香取郡多古町多古2000番地6  
多古町立多古こども園 様



平成30年3月13日 全国自動ドア産業振興会は、自動ドア装置を寄贈し、バリアフリー化に寄与しました。

① 施工前



② 施工中



③ 施工中



④ 手動ハンガー部品撤去



⑥ タッチスイッチ



⑤ 自動ドア装置



⑦ センサー



⑧ 完了



内側のタッチスイッチを、子どもたちの容易に手の届かない位置に設置して、単独での外出を防止するようにしました。